



ОТЧЕТ

о результатах деятельности государственного бюджетного
или казенного учреждения, подведомственного министерству
образования Ставропольского края,
и об использовании закрепленного за ним государственного имущества
**государственное бюджетное учреждение дополнительного профессионального
образования «Ставропольский краевой институт развития образования, повышения
квалификации и переподготовки работников образования**
(полное наименование учреждения)

за период с 01 января по 31 декабря 2020 г

Раздел I. Общие сведения

Наименование показателя	Код строки	Значение показателя
Сведения об учреждении		
Полное наименование государственного учреждения	01	Государственное бюджетное учреждение дополнительного профессионального образования «Ставропольский краевой институт развития образования, повышения квалификации и переподготовки работников образования»
Юридический адрес	02	355002 г. Ставрополь, улица Лермонтова, 189 «А»
Телефон (факс)	03	99-77-29
Адрес электронной почты	04	skiro2012@yandex.ru
Сведения о внесении в единый государственный реестр юридических лиц (с указанием серии, N, даты свидетельства)	05	ОГРН 1022601989926 Свидетельство о внесении записи в Единый государственный реестр юридических лиц серия 26 № 000804874 от 23.12.2002
Дата внесения в Реестр государственной собственности Ставропольского края объектов недвижимости	06	21.08.2012 г. Объект: Встроенные нежилые помещения Адрес: Ставропольский край, город Ставрополь, улица Трунова, дом № 71 21.08.2012 г. Объект: Часть жилого дома Адрес: Ставропольский край, город Ставрополь, улица Трунова, дом № 71 29.10.2015 г.

Перечень основных видов деятельности, осуществляемых государственным учреждением в соответствии с ОКВЭД	07	85.42 Образование профессиональное дополнительное		
Перечень учредительных и разрешительных документов (с указанием N, даты, срока действия), на основании которых государственное учреждение осуществляет деятельность	08	наименование, срок действия	номер	дата
		Устав	772-пр	30.05.2017
		Лицензия, бессрочно	4204	16.09.2015
Перечень услуг (работ), которые оказываются потребителям за плату в случаях, предусмотренных нормативными правовыми (правовыми) актами с указанием потребителей указанных услуг (работ)	09	наименование услуг	потребители услуг	
Перечень целевых программ и программ развития, установленных для государственного учреждения	10	Программа «Развитие образования»		
Информация о численности и заработной плате работников учреждения				
Штатная численность, ед.	11	на начало года	184	
		на конец года	179,25	
Среднесписочная численность работников, чел.	12	119		
Среднемесячная заработная плата, руб.	13	32 499,25		

Раздел II. Результаты деятельности учреждения

N п/п	Наименование показателя	Код строки	Ед. измерения	Значение показателя		изменение по отношению к предыдущему году, в %
				за отчетный 2020 год	предшествующий 2019 год	
1	2	3	4	5	6	7
1. Количество потребителей, воспользовавшихся услугами (работами) учреждения						
1.1.	Количество потребителей,	01	чел.	10850	9662	112,3


воспользовавшихся услугами учреждения, всего					
по видам услуг (работ):					
Реализация дополнительных профессиональных программ повышения квалификации		Человеко часы	621522	611028	101,7
Реализация дополнительных профессиональных программ профессиональной переподготовки		Человеко часы	115600	128160	90,1
Реализация дополнительных профессиональных программ повышения квалификации		Чел.	10525	9289	113,3
Реализация дополнительных профессиональных программ профессиональная переподготовка		чел.	325	373	87,1
По видам работ					
Проведение прикладных научных исследований		Количество работ	1	1	100
Научно-методическое обеспечение развития региональной системы образования		Количество работ	1	1	100

Комплексное обеспечение процедуры проведения государственной итоговой аттестации обучающихся по образовательным программам основного общего и среднего общего образования		Количество процедур	1,63	2	81,5
Комплексное обеспечение проведения мониторинга системы образования		Количество работ	2	2	100
Комплексное обеспечение обучения детей-инвалидов с использованием дистанционных образовательных технологий		Количество процедур	1	1	100
Организация и проведение общественно-значимых мероприятий в сфере образования		Количество мероприятий	1	1	100
Обеспечение общежитием слушателей, обучающихся по программам дополнительного профессионального образования		Количество мест	98	98	100

Научно-методическое организационное сопровождение работы обучающимися, проявившими выдающиеся способности	и с	Количество мероприятий	1	1	100
Комплексное обеспечение проведения аттестации педагогических работников руководителей государственных образовательных организаций Ставропольского края, педагогических работников муниципальных частных образовательных организаций, расположенных на территории Ставропольского края	и и на	Количество работ	10	10	100
Предоставление услуг временного проживания обучающихся (слушателей) общежитии;	для в	чел/дни.			



1.2.	Количество потребителей, воспользовавшихся бесплатными для потребителей услугами , всего	Чел.	10740	9407	114,1
	По видам услуг:				
	Реализация дополнительных профессиональных программ повышения квалификации	Человеко часы	617316	603720	102,2
	Реализация дополнительных профессиональных программ профессиональная переподготовка	Человеко часы	105480	108000	97,7
	Реализация дополнительных профессиональных программ повышения квалификации	Чел.	10447	9107	114,7
	Реализация дополнительных профессиональных программ профессиональная переподготовка	чел.	293	300	97,7
	По видам работ				
	Проведение прикладных научных исследований	Количество работ	1	1	100
	Научно-методическое обеспечение развития региональной системы	Количество работ	1	1	100



	образования					
	Комплексное обеспечение процедуры проведения государственной итоговой аттестации обучающихся по образовательным программам основного общего и среднего общего образования		Количество процедур	1,63	2	81,5
	Комплексное обеспечение проведения мониторинга системы образования		Количество работ	2	2	100
	Комплексное обеспечение обучения детей-инвалидов с использованием дистанционных образовательных технологий		Количество процедур	1	1	100
	Организация и проведение общественно-значимых мероприятий в сфере образования		Количество мероприятий	1	1	100
	Обеспечение общежитием слушателей, обучающихся по программам дополнительного профессионального образования		Количество мест	98	98	100
	Научно-методическое и организационное		Количество мероприятий	1	1	100



	сопровождение работы обучающимися, проявившими выдающиеся способности	с				
	Комплексное обеспечение проведения аттестации педагогических работников руководителей государственных образовательных организаций Ставропольского края, педагогических работников муниципальных частных образовательных организаций, расположенных на территории Ставропольского края	и	Количество работ	10	10	100
	Количество потребителей, воспользовавшихся услугами (работами) за плату, всего		чел	110	255	43,1
	По видам услуг (работ)					
	Реализация дополнительных профессиональных образовательных программ повышения квалификации		Чел.	78	182	42,9
	Реализация		Чел.	32	73	43,8

Фурсов

	дополнительных профессиональных образовательных программ переподготовки					
1.4.	Количество обоснованных жалоб потребителей	04	ед.	0	0	0
2. Изменение балансовой (остаточной) стоимости нефинансовых активов						
2.1.	Балансовая (остаточная) стоимость нефинансовых активов	06	тыс. руб.	209 933,1 (36891,8)	208 263,8 (6312,7)	100,8 584,4
3. Общая сумма выставленных требований в возмещение ущерба по недостаткам и хищениям						
3.1.	Общая сумма выставленных требований в возмещение ущерба по недостаткам и хищениям, всего	07	тыс. руб.	0	0	0
	материальных ценностей		тыс. руб.	0	0	
	основных средств		тыс. руб.	0	0	
	денежных средств		тыс. руб.	0	0	
	от порчи материальных ценностей		тыс. руб.	0	0	
4. Поступления и выплаты учреждения <*>						
4.1.	Поступления, всего:	08	тыс. руб.	381 069,1	329 210,8	115,8
	в том числе:					
	Субсидии на выполнение государственного задания		тыс. руб.	93 322,4	91 442,8	102,0
	Целевые субсидии		тыс. руб.	284 423,8	233 820,5	121,6
	Бюджетные инвестиции		тыс. руб.			
	Поступления от иной приносящей		тыс. руб.	3 322,9	6 947,5	47,8

01.08.14

С.О.М.




В.С.С.

	доход деятельности, всего:					
	в том числе по видам поступлений:					
			тыс. руб.			
	Поступления от реализации ценных бумаг		тыс. руб.			
4.2.	Планируемый остаток средств на конец планируемого года	09	тыс. руб.	1930,3	2 980,3	64,7
4.3.	Выплаты за счет средств краевого бюджета, всего:	10	тыс. руб.	377 378,8	322 468,9	117,0
	в том числе:					
	Заработная плата		тыс. руб.	47 588,9	37 732,2	126,1
	Прочие выплаты		тыс. руб.	1,2	11,1	10,8
	Начисления на выплаты по оплате труда		тыс. руб.	14 168,5	11 451,7	123,7
	Услуги связи		тыс. руб.	1177,8	1166,7	101,0
	Транспортные услуги		тыс. руб.	277,5	1520,8	18,2
	Коммунальные услуги		тыс. руб.	807,6	1036,4	77,9
	Арендная плата за пользование имуществом		тыс. руб.	15975,4	15 975,4	100
	Работы, услуги по содержанию имущества		тыс. руб.	2980,0	2889,7	103,1
	Прочие работы, услуги		тыс. руб.	11792,7	23107,0	51,0
	Страхование		тыс.руб.	8,4		
	Услуги, работы для целей капитальных вложений		тыс. руб.	68,0	1374,7	4,9
	Социальные пособия		тыс. руб.	6,2	155,4	4,0





	и компенсации персоналу денежной форме	В				
	Прочие расходы		тыс. руб.	3738,1	3611,1	103,5
	На приобретение основных средств		тыс. руб.	275332,5	216409,2	127,2
	На приобретение материальных запасов		тыс. руб.	3456,0	6027,5	57,33
4.4.	Выплаты за счет приносящей доход деятельности, всего:	11	тыс. руб.	3320,0	7193,4	46,1
	в том числе:					
	Заработная плата		тыс. руб.	1328,0	2963,9	44,8
	Прочие выплаты		тыс. руб.		3,2	
	Начисления на выплаты по оплате труда		тыс. руб.	361,0	787,1	45,9
	Услуги связи		тыс. руб.	44,3	60,9	72,7
	Транспортные услуги		тыс. руб.		553,8	
	Коммунальные услуги		тыс. руб.	25,2	21,6	116,7
	Арендная плата за пользование имуществом		тыс. руб.		0	
	Работы, услуги по содержанию имущества		тыс. руб.	245,5	719,0	34,1
	Прочие работы, услуги		тыс. руб.	855,2	1343,9	63,7
	Пособия по социальной помощи населению		тыс. руб.		5,5	
	Прочие расходы		тыс. руб.	33,4	35,4	94,3
	На приобретение основных средств		тыс. руб.	20,0	261,0	7,7
	На приобретение материальных		тыс. руб.	407,4	438,1	93,0

	запасов					
	На приобретение ценных бумаг		тыс. руб.			
	На приобретение акций и иных форм участия в капитале		тыс. руб.			
5. Кассовое исполнение бюджетной сметы и лимитов бюджетных обязательств учреждения <***>						
5.1.	Кассовое исполнение бюджетной сметы	12	%	-	-	-
6. Изменения дебиторской задолженности учреждения						
6.1.	Расчеты по суммам поступлений в доход краевого бюджета	13	тыс. руб.			
6.2.	Дебиторская задолженность, образованная за счет средств краевого бюджета, и нереальная к взысканию	14	тыс. руб.			
6.3.	Дебиторская задолженность по выданным авансам, полученным за счет средств краевого бюджета, всего:	15	тыс. руб.	278,2	64,5	431,3
	в том числе:					
	по выданным авансам на услуги связи		тыс. руб.	0	0	0
	по выданным авансам на транспортные услуги		тыс. руб.	0	0	0
	по выданным авансам на коммунальные услуги		тыс. руб.	0	0	0
	по выданным авансам на		тыс. руб.	0	0	0

В. Волгу *С. С.*

	арендную плату за пользование имуществом					
	по выданным авансам на услуги по содержанию имущества		тыс. руб.	0	0	0
	по выданным авансам на прочие услуги		тыс. руб.	0	0	0
	по выданным авансам на приобретение основных средств		тыс. руб.	0	0	0
	по выданным авансам на приобретение нематериальных активов		тыс. руб.	0	0	0
	по выданным авансам на приобретение произведенных активов		тыс. руб.	0	0	0
	по выданным авансам на приобретение материальных запасов		тыс. руб.	0	0	0
	по выданным авансам на прочие расходы		тыс. руб.	278,2	64,5	431,3
6.4.	Дебиторская задолженность по выданным авансам за счет доходов, полученных от платной и иной приносящей доход деятельности, всего:	16	тыс. руб.	4,3	1,6	268,8
	в том числе:					
	по выданным авансам на услуги связи		тыс. руб.	0	0,2	
	по выданным		тыс. руб.		0	

В. Волгу *С.Р.П.*

	авансам на транспортные услуги					
	по выданным авансам на коммунальные услуги		тыс. руб.	4,3	1,4	307,1
	по выданным авансам на арендную плату за пользование имуществом		тыс. руб.	0	0	0
	по выданным авансам на услуги по содержанию имущества		тыс. руб.	0	0	0
	по выданным авансам на прочие услуги		тыс. руб.	0	0	0
	по выданным авансам на приобретение основных средств		тыс. руб.	0	0	0
	по выданным авансам на приобретение нематериальных активов		тыс. руб.	0	0	0
	по выданным авансам на приобретение произведенных активов		тыс. руб.	0	0	0
	по выданным авансам на приобретение материальных запасов		тыс. руб.	0	0	0
	по выданным авансам на прочие расходы		тыс. руб.	0		0
7. Изменения кредиторской задолженности учреждения						
7.1.	Просроченная кредиторская задолженность	17	тыс. руб.	0	0	0

С.В.С. С.В.С.

7.2.	Кредиторская задолженность по расчетам с поставщиками и подрядчиками за счет средств краевого бюджета, всего:	18	тыс. руб.	0	0	0
	в том числе:					
	по заработной плате		тыс. руб.	0	0	0
	по прочим выплатам		тыс. руб.	0	0	0
	по начислениям на выплаты по оплате труда		тыс. руб.	0	0	0
	по оплате услуг связи		тыс. руб.	0	0	0
	по оплате транспортных услуг		тыс. руб.	0	0	0
	по оплате коммунальных услуг		тыс. руб.	0	0	0
	по арендной плате за пользование имуществом		тыс. руб.	0	0	0
	по оплате услуг по содержанию имущества		тыс. руб.	0	0	0
	по оплате прочих услуг		тыс. руб.	0	0	0
	по приобретению основных средств		тыс. руб.	0	0	0
	по приобретению нематериальных активов		тыс. руб.	0	0	0
	по приобретению произведенных активов		тыс. руб.	0	0	0
	по приобретению материальных запасов		тыс. руб.	0	0	0
	по оплате прочих		тыс. руб.	0	0	0

С. С. С. С.

	расходов					
	по платежам в бюджет		тыс. руб.	0	0	0
	по прочим расчетам с кредиторами		тыс. руб.	0	0	0
7.3.	Кредиторская задолженность по расчетам с поставщиками и подрядчиками за счет доходов, полученных от платной и иной приносящей доход деятельности, всего:	19	тыс. руб.	0	21,0	0
	в том числе:					
	по начислениям на выплаты по оплате труда		тыс. руб.	0	0	0
	по оплате услуг связи		тыс. руб.	0		0
	по оплате транспортных услуг		тыс. руб.	0	0	0
	по оплате коммунальных услуг		тыс. руб.	0		0
	по оплате услуг по содержанию имущества		тыс. руб.	0	0	0
	по оплате прочих услуг		тыс. руб.	0	0	0
	по приобретению основных средств		тыс. руб.	0	0	0
	по приобретению нематериальных активов		тыс. руб.	0	0	0
	по приобретению произведенных активов		тыс. руб.	0	0	0
	по приобретению материальных		тыс. руб.		0	0

С.Ф. В.В.В.В.

	сооружения	тыс. руб.		
	помещения	тыс. руб.		
1.2.2.	недвижимого имущества, переданного в безвозмездное пользование		0	0
2. Стоимость движимого имущества учреждения				
2.1.	Общая балансовая стоимость движимого имущества, находящегося у учреждения на праве оперативного управления:	тыс. руб.	202 104,5	200 435,2
	в том числе			
	переданного в аренду	тыс. руб.		
	переданного в безвозмездное пользование	тыс. руб.		
2.2.	Амортизация объектов движимого имущества, находящегося у учреждения на праве оперативного управления	тыс. руб.	168 290,8	197 123,5
	в том числе			
	переданного в аренду	тыс. руб.		
	переданного в безвозмездное пользование	тыс. руб.		
2.3.	Балансовая стоимость особо ценного движимого имущества	тыс. руб.	88 758,7	87763,2
3. Общая балансовая стоимость имущества, приобретенного учреждением				
3.1.	Общая балансовая стоимость недвижимого имущества, приобретенного учреждением	тыс. руб.		
	в том числе			
	за счет средств, выделенных ему учредителем	тыс. руб.		
	за счет средств, полученных от выполнения платных работ (оказания платных услуг)	тыс. руб.		
3.2.	Общая балансовая стоимость движимого имущества, приобретенного учреждением	тыс. руб.	1202,7	2401,8
	в том числе			
3.2.1.	за счет средств, выделенных ему учредителем	тыс. руб.	957,4	2373,3
3.2.2.	за счет средств, полученных от выполнения платных работ (оказания платных услуг)	тыс. руб.	245,3	28,5
4. Информация о количестве и площади объектов недвижимого имущества, закрепленных за				




учреждением на праве оперативного управления				
4.1.	Количество объектов недвижимого имущества, закрепленного за учреждением, всего	ед.	2	2
	в том числе:			
4.1.1.	здания	ед.	2	2
4.1.2.	сооружения	ед.		
4.1.3.	помещения	ед.		
4.2.	Общая площадь объектов недвижимого имущества, закрепленного за учреждением, всего	кв.м.	2376,5	2376,5
	в том числе:			
4.2.1.	здания	кв.м.	2376,5	2376,5
4.2.2.	сооружения	кв.м.		
4.2.3.	помещения	кв.м.		
5. Информация о недвижимом имуществе, закрепленном за учреждением на праве оперативного управления и переданном в аренду				
5.1.	Общая площадь объектов недвижимого имущества, переданных учреждением в аренду, всего	кв.м.		
	в том числе:			
5.1.1.	здания	кв.м.		
5.1.2.	сооружения	кв.м.		
5.1.3.	помещения	кв.м.		
5.2.	Доходы, полученные от сдачи имущества в аренду	тыс. руб.		
5.3.	Перечень договоров (с указанием №, даты, срока действия, наименования арендатора)			
6. Информация о недвижимом имуществе, закрепленном за учреждением на праве оперативного управления и переданном в безвозмездное пользование				
6.1.	Общая площадь объектов недвижимого имущества, переданных учреждением в безвозмездное пользование, всего	кв.м.		
	в том числе:			
6.1.1.	здания	кв.м.		
6.1.2.	сооружения	кв.м.		
6.1.3.	помещения	кв.м.		
6.3.	Перечень договоров (с указанием №, даты, срока действия, наименования арендатора)			
7. Неиспользуемое недвижимое имущество учреждения, находящееся у учреждения в оперативном управлении				
7.1.	Наименование и характеристики неиспользуемого недвижимого имущества			
7.2.	Балансовая (остаточная) стоимость	тыс. руб.		
7.3.	Амортизация			

В. Рогов

С. Рогов

[Подпись]

7.4.	Общая площадь объектов			
7.5.	Предложение руководителя учреждения по дальнейшему использованию недвижимого имущества			

Главный бухгалтер учреждения  Евтеева Н.Е.
расшифровка подписи

"25" января 2021 год

Исполнитель  Тимошевская Е.А.
расшифровка подписи

"25" января 2021 год



 С.В. Витюкова с.с

