

Итоговый отчет о качестве дошкольного образования и услуг по присмотру и уходу в субъекте РФ

Субъект: Ставропольский край

1. Общие сведения

Всего муниципалитетов в субъекте РФ	34
Мониторинг проведен в ДОО из следующего количества муниципалитетов	29
Общее количество ДОО в субъекте РФ (по присланным спискам)	813
Расчетная выборка (количество ДОО)	87
Ожидаемая доля	11%
Количество ДОО, зарегистрировавшихся в системе в качестве участников	85
Окончательная выборка (количество ДОО, принявших участие в мониторинге МКДО)	85
Фактическая доля	10%
В том числе количество ДОО:	
<i>в которых хотя бы один педагог заполнил лист самооценки педагога</i>	82
<i>в которых при самооценке была оценена хотя бы одна ООП ДО</i>	84

<i>в которых была проведена экспертная оценка ООП ДО</i>	77
<i>в которых была проведена самооценка ДОО по шкалам МКДО</i>	80
<i>в которых была проведена экспертная оценка по шкалам МКДО</i>	76
Количество муниципальных координаторов, зарегистрировавшихся в системе	29
Количество координаторов от ДОО, зарегистрировавшихся в системе	85
Количество экспертов, зарегистрировавшихся в системе	85
Количество педагогов, зарегистрировавшихся в системе	1073
Количество педагогов, заполнивших лист самооценки педагога	1054
Среднее количество педагогов из одной ДОО, заполнивших лист самооценки педагога	13
Количество групп ДОО, зарегистрированных в системе	581
Количество групп ДОО, в которых была проведена процедура самооценки по шкалам МКДО	495
Среднее количество групп в одной ДОО, в которых была проведена процедура	6
Количество групп ДОО, в которых была проведена процедура экспертной оценки по шкалам МКДО	77
Среднее количество групп в одной ДОО, в которых была проведена процедура экспертной оценки по шкалам МКДО	1

Количество родителей / законных представителей воспитанников, которые заполнили анкеты родителя

8447

Среднее количество родителей / законных представителей воспитанников одной ДОО, которые заполнили анкеты родителя

100

2. Сравнение средних оценок ДОО в субъекте РФ по разным направлениям мониторинга

Область качества/ группа показателей	Самооценка педагогов Оценено: 82 ДОО	Внутренняя оценка ООП Оценено: 84 ДОО	Внешняя оценка ООП Оценено: 77 ДОО	Внутренняя оценка по шкалам МКДО Оценено: 80 ДОО	Внешняя оценка по шкалам МКДО Оценено: 76 ДОО	Степень удовлетворен- ности родителей Оценено: 84 ДОО	Степень вовлечен- ности родителей Оценено: 84 ДОО
Образовательные ориентиры	3.13	3.51	3.61	3.56	3.57	4.56	4.44
Образовательная программа	2.76	НП	НП	3.20	3.37	4.56	4.41
Содержание образовательной деятельности	3.23	3.50	3.58	3.66	3.57	4.56	4.45
<i>Социально-коммуникативное развитие</i>	3.31	3.58	3.65	3.77	3.59		
<i>Познавательное развитие</i>	3.27	3.55	3.62	3.71	3.58		
<i>Речевое развитие</i>	3.05	3.29	3.30	3.33	3.47		
<i>Художественно-эстетическое развитие</i>	3.18	3.49	3.59	3.73	3.61		

<i>Физическое развитие</i>	3.32	3.61	3.72	3.76	3.62		
Образовательный процесс	3.21	3.46	3.58	3.67	3.53	4.60	4.49
Образовательные условия	3.15	3.45	3.51	3.40	3.47	4.56	4.44
<i>Квалификация педагогов и совершенствование педагогической работы</i>		3.49	3.63	3.59	3.61		
<i>Рабочая нагрузка и условия труда</i>		3.38	3.41	3.39	3.40		
<i>Материально-техническое обеспечение</i>	3.19	3.47	3.52	3.37	3.41		
<i>Информационное обеспечение</i>	3.10	3.46	3.47	3.35	3.42		
<i>Финансовые условия</i>				3.31	3.52		
Условия получения дошкольного образования лицами с ограниченными возможностями здоровья и инвалидами	2.01	2.30	2.60	2.26	3.11	4.02	3.82
Взаимодействие с родителями	3.32	3.54	3.71	3.69	3.66	4.65	4.58
Здоровье, безопасность и повседневный уход	3.35	3.62	3.69	3.59	3.53	4.65	4.58
<i>Здоровье и повседневный уход</i>	3.31	3.59	3.67	3.58	3.46		

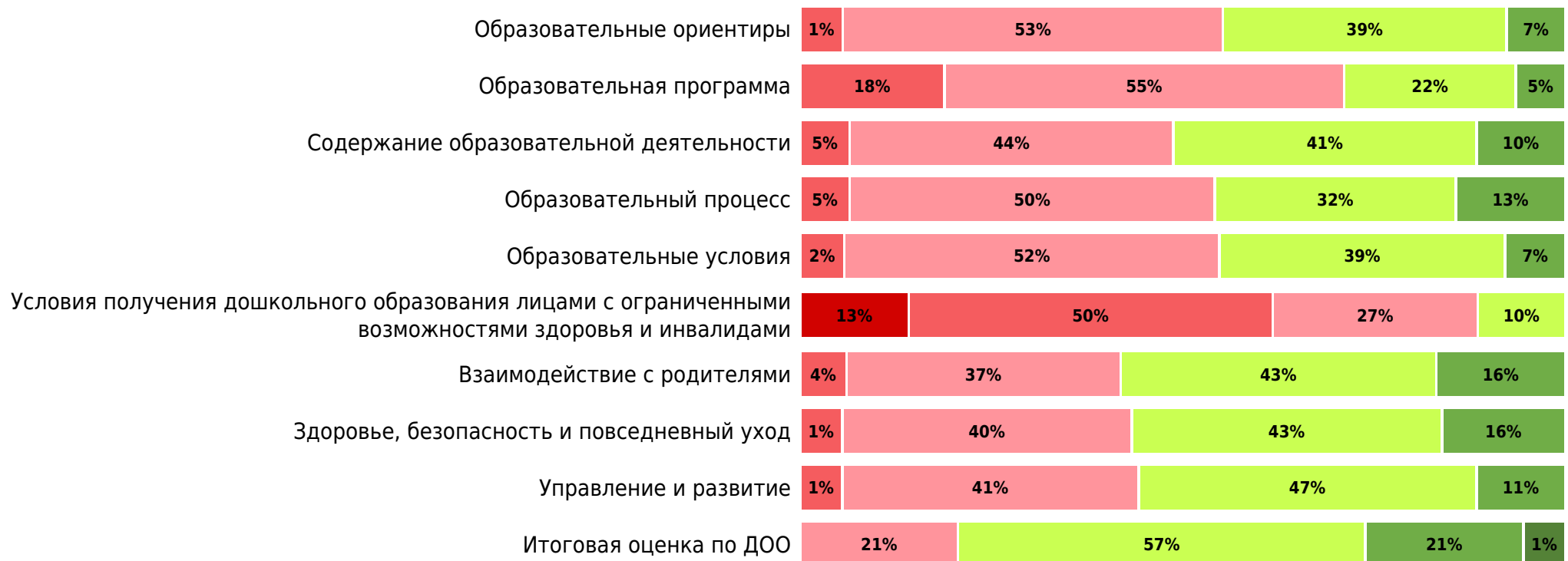
Безопасность	3.39	3.65	3.70	3.60	3.59		
Управление и развитие	3.33	3.53	3.59	3.51	3.59	4.59	4.45
Итоговая оценка	3.05	3.36	3.48	3.39	3.49	4.53	4.41

3. Результаты самооценки педагогов ДОО

В процедуре самооценки приняло участие 1054 педагогов ДОО из 85 ДОО субъекта РФ.

3.1. Результаты самооценки педагогов по областям качества (по 5-балльной шкале)

Доли ДОО с разными баллами у педагогов



3.2. Показатели со средними баллами ниже 3,0:

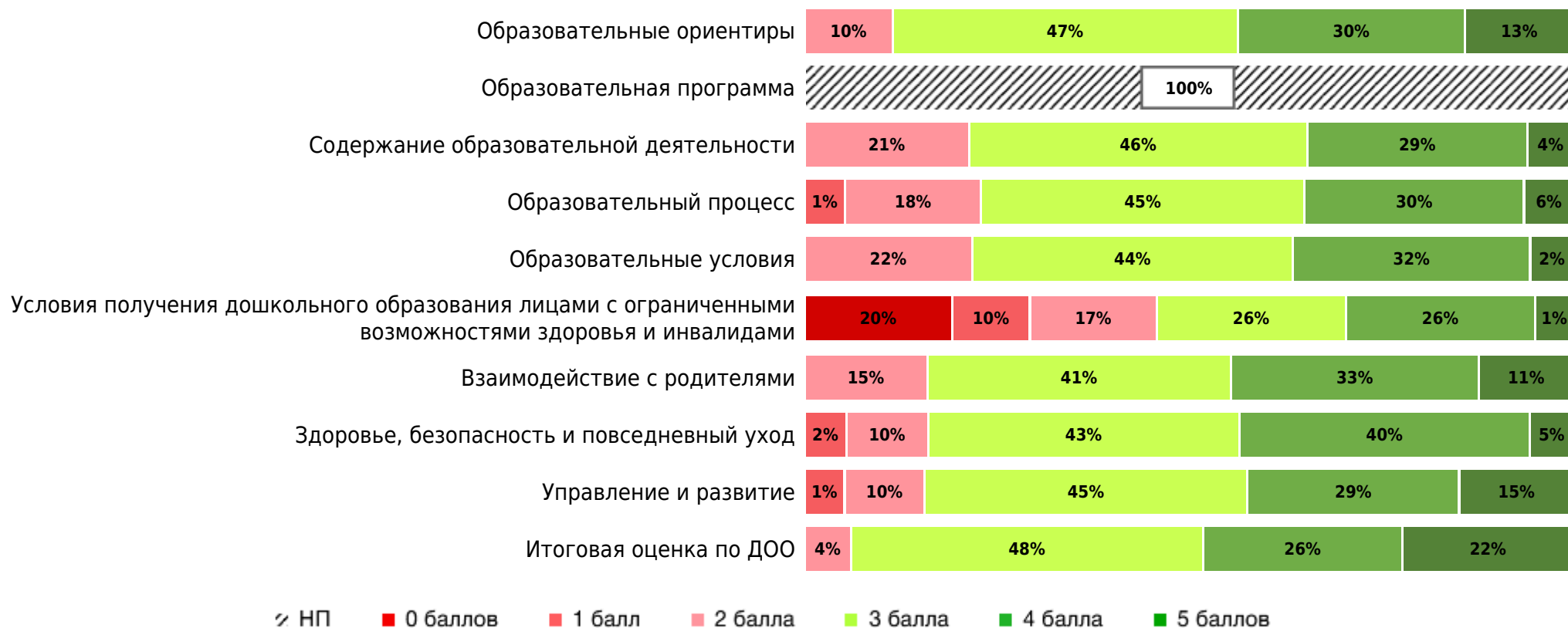
Название показателя качества	Средняя оценка
Образовательная программа	
Адаптированная основная образовательная программа ДО для детей с ОВЗ	2.27
Адаптированные образовательные программы ДОО	2.49
Содержание образовательной деятельности	
Речевое развитие	
Освоение письменной речи	2.84
Речевое развитие в билингвальной и полилингвальной среде	2.37
Условия получения дошкольного образования лицами с ограниченными возможностями здоровья и инвалидами	
Организация образования детей с ОВЗ в группе	2.12
Инклюзия в группе	2.01
Работа с детьми-инвалидами	1.91

4. Результаты оценки основных программ дошкольного образования ДОО

4.1. Внутренняя оценка ООП ДО ДОО

В процессе самооценки было оценено 126 ООП ДО ДОО из 82 ДОО субъекта РФ.

Доли ДОО с разными баллами у их ООП ДО ДОО (самооценка)



4.2. Внешняя (экспертная) оценка ООП ДО ДОО

В процессе внешней оценки было оценено 81 ООП ДО ДОО из 74 ДОО субъекта РФ.

Доли ДОО с разными баллами у их ООП ДО ДОО (внешняя оценка)



4.3. Показатели со средними баллами ниже 3,0:

В процессе внутренней/внешней оценки ООП ДО ДОО в субъекте РФ поставлены наиболее низкие баллы по следующим показателям:

Название показателя качества	Внутренняя оценка ООП ДО	Внешняя оценка ООП ДО

Содержание образовательной деятельности		
Речевое развитие		
Речевое развитие в билингвальной и полилингвальной среде	2.63	2.36
Условия получения дошкольного образования лицами с ограниченными возможностями здоровья и инвалидами		
Организация образования детей с ОВЗ в группе	2.41	2.55
Инклюзия в группе	2.25	2.66
Работа с детьми-инвалидами	2.25	2.58

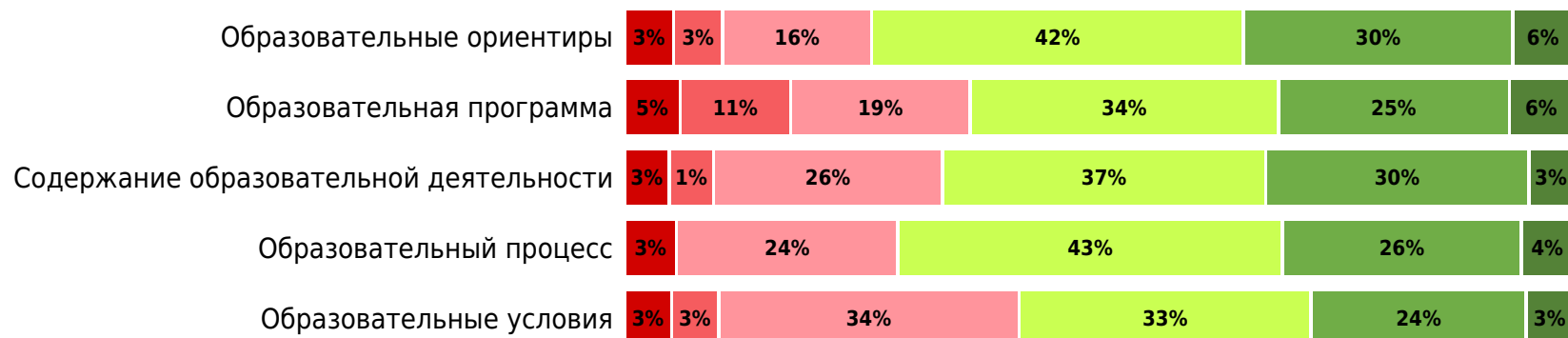
5. Результаты оценки качества образования в ДОО по шкалам МКДО

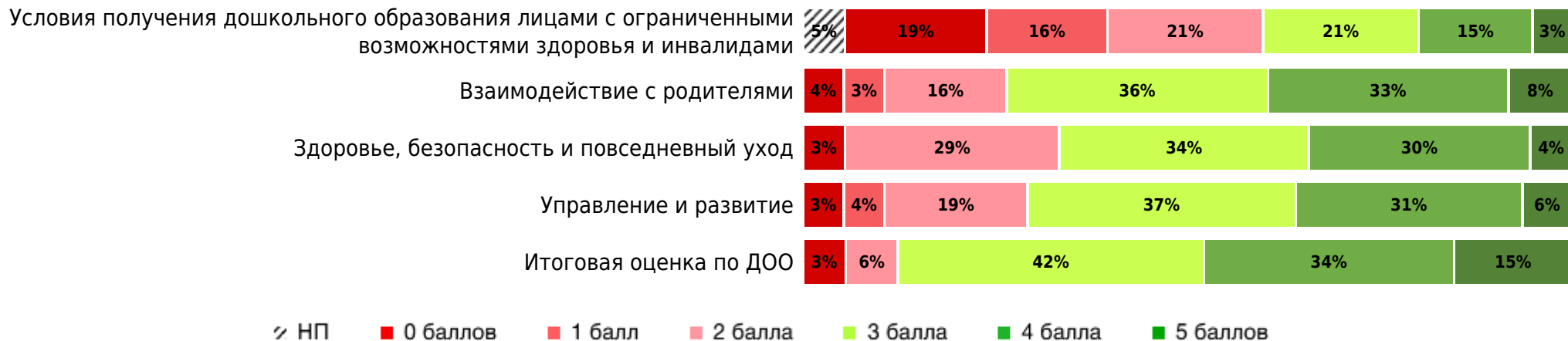
5.1. Внутренняя оценка ДОО (самооценка) по шкалам МКДО

В процессе самооценки по шкалам МКДО было оценено 495 групп(ы) ДОО из 80 ДОО субъекта РФ.

Результаты внутренней оценки качества образования в ДОО субъекта РФ по областям качества (по 5- балльной шкале):

Доли ДОО с разными баллами (внутренняя оценка)






5.2 Внешняя (экспертная) оценка ДОО по шкалам МКДО

В процессе внешней оценки по шкалам МКДО экспертами было оценено 77 групп(ы) ДОО из 76 ДОО субъекта РФ. Результаты внешней оценки качества образования в ДОО субъекта РФ по областям качества (по 5- балльной шкале):

Доли ДОО с разными баллами (внешняя оценка)





🔗 НП
■ 0 баллов
■ 1 балл
■ 2 балла
■ 3 балла
■ 4 балла
■ 5 баллов

5.3. Показатели со средними баллами ниже 3,0:

В процессе внутренней/внешней оценки качества образования в субъекте РФ поставлены наиболее низкие баллы по следующим показателям:

Название показателя качества	Внутренняя	Внешняя
Образовательная программа		
Уровень 1. Оценка групп		
Адаптированные образовательные программы дошкольного образования ДОО	2.35	
Адаптированная основная образовательная программа ДОО для детей с ОВЗ		2.92
Условия получения дошкольного образования лицами с ограниченными возможностями здоровья и инвалидами		
Уровень 1. Оценка групп		
Организация образования детей с ОВЗ в ГРУППЕ	2.33	
Инклюзия в ГРУППЕ	2.18	
Работа с детьми-инвалидами	2.05	
Уровень 2. Оценка образовательной организации в целом		

6. Анкетирование родителей/законных представителей

В процессе мониторинга анкеты по качеству образования в ДОО заполнило 8447 родителей/законных представителей из 84 ДОО субъекта РФ (в среднем 101 человек/ДОО).

6.1. Степень удовлетворенности родителей / законных представителей

Результаты оценки качества образования в ДОО субъекта РФ с точки зрения родителей/законных представителей (степень удовлетворенности) по областям качества (по 5-балльной шкале):

Доли ДОО с разными баллами (степень удовлетворенности родителей)



🔍 НП
 ■ 0 баллов
 ■ 1 балл
 ■ 2 балла
 ■ 3 балла
 ■ 4 балла
 ■ 5 баллов

6.2. Степень вовлеченности родителей / законных представителей

Результаты оценки качества образования в ДОО субъекта РФ с точки зрения родителей/законных представителей (степень вовлеченности) по областям качества (по 5-балльной шкале):

Доли ДОО с разными баллами (степень вовлеченности родителей)



🔍 НП
 ■ 0 баллов
 ■ 1 балл
 ■ 2 балла
 ■ 3 балла
 ■ 4 балла
 ■ 5 баллов