

**ОТЧЕТ  
ОБ ИСПОЛНЕНИИ УЧРЕЖДЕНИЕМ ПЛАНА ЕГО ФИНАНСОВО-ХОЗЯЙСТВЕННОЙ ДЕЯТЕЛЬНОСТИ**

на 1 января 2019 г.

Учреждение  
Обособленное подразделение  
Учредитель  
Наименование органа, осуществляющего полномочия учредителя  
Вид финансового обеспечения (деятельности)  
Периодичность:  
Единица измерения:

государственное бюджетное учреждение дополнительного профессионального образования «Ставропольский краевой институт развития образования, повышения квалификации и переподготовки работников образования»

министерство образования Ставропольского края

Собственные доходы учреждения  
квартальная, годовая  
руб

|                       |
|-----------------------|
| КОДЫ                  |
| Форма по ОКУД 0503737 |
| Дата 01.01.2019       |
| по ОКПО               |
| по ОКТМО 07000000     |
| по ОКПО 00075423      |
| Глава по БК           |
| по ОКЕИ 383           |

**1. Доходы учреждения**

| Наименование показателя*                                                         | Код строки | Код аналитики** | Утверждено плановых назначений | Исполнено плановых назначений |                        |                        |                        |              | Не исполнено плановых назначений |
|----------------------------------------------------------------------------------|------------|-----------------|--------------------------------|-------------------------------|------------------------|------------------------|------------------------|--------------|----------------------------------|
|                                                                                  |            |                 |                                | через лицевые счета           | через банковские счета | через кассу учреждения | некассовыми операциями | итого        |                                  |
| 1                                                                                | 2          | 3               | 4                              | 5                             | 6                      | 7                      | 8                      | 9            | 10                               |
| <b>Доходы - всего</b>                                                            | 010        |                 | 7 501 561,59                   | 6 572 240,59                  | 929 117,00             | 204,00                 | 0,00                   | 7 501 561,59 | 0,00                             |
| <i>Доходы от собственности</i>                                                   | 030        | 120             | 0,00                           | 0,00                          | 0,00                   | 0,00                   | 0,00                   | 0,00         | 0,00                             |
| <i>Доходы от оказания платных услуг (работ) и компенсации затрат</i>             | 040        | 130             | 6 771 211,59                   | 5 841 890,59                  | 929 117,00             | 204,00                 | 0,00                   | 6 771 211,59 | 0,00                             |
| <i>Суммы принудительного изъятия</i>                                             | 050        | 140             | 0,00                           | 0,00                          | 0,00                   | 0,00                   | 0,00                   | 0,00         | 0,00                             |
| <i>Безвозмездные поступления от бюджетов</i>                                     | 060        | 150             | 0,00                           | 0,00                          | 0,00                   | 0,00                   | 0,00                   | 0,00         | 0,00                             |
| в том числе:                                                                     |            |                 |                                |                               |                        |                        |                        |              |                                  |
| поступления от наднациональных организаций и правительств иностранных государств | 062        | 152             | 0,00                           | 0,00                          | 0,00                   | 0,00                   | 0,00                   | 0,00         | 0,00                             |
| поступления от международных финансовых организаций                              | 063        | 153             | 0,00                           | 0,00                          | 0,00                   | 0,00                   | 0,00                   | 0,00         | 0,00                             |
| <i>Доходы от операций с активами</i>                                             | 090        | 400             | 6 460,00                       | 6 460,00                      | 0,00                   | 0,00                   | 0,00                   | 6 460,00     | 0,00                             |
| в том числе:                                                                     |            |                 |                                |                               |                        |                        |                        |              |                                  |
| от выбытий основных средств                                                      | 092        | 410             | 0,00                           | 0,00                          | 0,00                   | 0,00                   | 0,00                   | 0,00         | 0,00                             |
| от выбытий нематериальных активов                                                | 093        | 420             | 0,00                           | 0,00                          | 0,00                   | 0,00                   | 0,00                   | 0,00         | 0,00                             |
| от выбытий произведенных активов                                                 | 094        | 430             | 0,00                           | 0,00                          | 0,00                   | 0,00                   | 0,00                   | 0,00         | 0,00                             |
| от выбытий материальных запасов                                                  | 095        | 440             | 6 460,00                       | 6 460,00                      | 0,00                   | 0,00                   | 0,00                   | 6 460,00     | 0,00                             |
| <i>Прочие доходы</i>                                                             | 100        | 180             | 723 890,00                     | 723 890,00                    | 0,00                   | 0,00                   | 0,00                   | 723 890,00   | 0,00                             |

\* Отражается при наличии

\*\* - Код аналитической группы подвида доходов бюджетов (разряды с 18 по 20 кода классификации доходов бюджетов)

Ж

## 2. Расходы учреждения

| Наименование показателя*                                                                                                                                                                                  | Код строки | Код аналитики*** | Утверждено плановых назначений | Исполнено плановых назначений |                        |                        |                        |              | Не исполнено плановых назначений |
|-----------------------------------------------------------------------------------------------------------------------------------------------------------------------------------------------------------|------------|------------------|--------------------------------|-------------------------------|------------------------|------------------------|------------------------|--------------|----------------------------------|
|                                                                                                                                                                                                           |            |                  |                                | через лицевые счета           | через банковские счета | через кассу учреждения | некассовыми операциями | итого        |                                  |
| 1                                                                                                                                                                                                         | 2          | 3                | 4                              | 5                             | 6                      | 7                      | 8                      | 9            | 10                               |
| <b>Расходы - всего</b>                                                                                                                                                                                    | 200        | X                | 7 547 080,15                   | 7 229 798,94                  | 0,00                   | 0,00                   | 0,00                   | 7 229 798,94 | 317 281,21                       |
| <i>в том числе:</i>                                                                                                                                                                                       |            |                  |                                |                               |                        |                        |                        |              |                                  |
| <i>Расходы на выплаты персоналу в целях обеспечения выполнения функций государственными (муниципальными) органами, казенными учреждениями, органами управления государственными внебюджетными фондами</i> |            | 100              | 3 829 717,35                   | 3 829 717,35                  | 0,00                   | 0,00                   | 0,00                   | 3 829 717,35 | 0,00                             |
| <i>Расходы на выплаты персоналу казенных учреждений</i>                                                                                                                                                   |            | 110              | 3 829 717,35                   | 3 829 717,35                  | 0,00                   | 0,00                   | 0,00                   | 3 829 717,35 | 0,00                             |
| <i>Фонд оплаты труда учреждений</i>                                                                                                                                                                       |            | 111              | 2 995 303,83                   | 2 995 303,83                  | 0,00                   | 0,00                   | 0,00                   | 2 995 303,83 | 0,00                             |
| <i>Иные выплаты персоналу учреждений, за исключением фонда оплаты труда</i>                                                                                                                               |            | 112              | 20 080,58                      | 20 080,58                     | 0,00                   | 0,00                   | 0,00                   | 20 080,58    | 0,00                             |
| <i>Взносы по обязательному социальному страхованию на выплаты по оплате труда работников и иные выплаты работникам учреждений</i>                                                                         |            | 119              | 814 332,94                     | 814 332,94                    | 0,00                   | 0,00                   | 0,00                   | 814 332,94   | 0,00                             |
| <b>Закупка товаров, работ и услуг для обеспечения государственных (муниципальных) нужд</b>                                                                                                                |            | 200              | 3 643 807,12                   | 3 326 525,91                  | 0,00                   | 0,00                   | 0,00                   | 3 326 525,91 | 317 281,21                       |
| <i>Иные закупки товаров, работ и услуг для обеспечения государственных (муниципальных) нужд</i>                                                                                                           |            | 240              | 3 643 807,12                   | 3 326 525,91                  | 0,00                   | 0,00                   | 0,00                   | 3 326 525,91 | 317 281,21                       |
| <i>Прочая закупка товаров, работ и услуг</i>                                                                                                                                                              |            | 244              | 3 643 807,12                   | 3 326 525,91                  | 0,00                   | 0,00                   | 0,00                   | 3 326 525,91 | 317 281,21                       |
| <b>Иные бюджетные ассигнования</b>                                                                                                                                                                        |            | 800              | 73 555,68                      | 73 555,68                     | 0,00                   | 0,00                   | 0,00                   | 73 555,68    | 0,00                             |
| <i>Уплата налогов, сборов и иных платежей</i>                                                                                                                                                             |            | 850              | 73 555,68                      | 73 555,68                     | 0,00                   | 0,00                   | 0,00                   | 73 555,68    | 0,00                             |
| <i>Уплата налога на имущество организаций и земельного налога</i>                                                                                                                                         |            | 851              | 28 459,20                      | 28 459,20                     | 0,00                   | 0,00                   | 0,00                   | 28 459,20    | 0,00                             |
| <i>Уплата прочих налогов, сборов</i>                                                                                                                                                                      |            | 852              | 7 595,00                       | 7 595,00                      | 0,00                   | 0,00                   | 0,00                   | 7 595,00     | 0,00                             |
| <i>Уплата иных платежей</i>                                                                                                                                                                               |            | 853              | 37 501,48                      | 37 501,48                     | 0,00                   | 0,00                   | 0,00                   | 37 501,48    | 0,00                             |
| <b>Результат исполнения (дефицит / профицит)</b>                                                                                                                                                          | 450        | X                | -46 518,56                     | -657 558,35                   | 929 117,00             | 204,00                 | 0,00                   | 271 762,65   | X                                |

| Наименование показателя*                                                       | Код строки | Код аналитики**** | Утверждено плановых назначений | Исполнено плановых назначений |                        |                        |                        |       | Не исполнено плановых назначений |
|--------------------------------------------------------------------------------|------------|-------------------|--------------------------------|-------------------------------|------------------------|------------------------|------------------------|-------|----------------------------------|
|                                                                                |            |                   |                                | через лицевые счета           | через банковские счета | через кассу учреждения | некассовыми операциями | итого |                                  |
| 1                                                                              | 2          | 3                 | 4                              | 5                             | 6                      | 7                      | 8                      | 9     | 10                               |
| Изменение остатков расчетов по внутренним привлечением средств                 | 830        | X                 | 0,00                           | 0,00                          | 0,00                   | 0,00                   | 0,00                   | 0,00  | 0,00                             |
| в том числе:                                                                   |            |                   |                                |                               |                        |                        |                        |       |                                  |
| увеличение расчетов по внутреннему привлечению остатков средств (Кт 030406000) | 831        |                   | 0,00                           | 0,00                          | 0,00                   | 0,00                   | 0,00                   | 0,00  | 0,00                             |
| уменьшение расчетов по внутреннему привлечению остатков средств (Дт 030406000) | 832        |                   | 0,00                           | 0,00                          | 0,00                   | 0,00                   | 0,00                   | 0,00  | 0,00                             |

4. Сведения о возвратах остатков субсидий и расходов прошлых лет

| Наименование показателя*                                                   | Код строки | Код аналитики | Произведено возвратов |                        |                        |                        |           |
|----------------------------------------------------------------------------|------------|---------------|-----------------------|------------------------|------------------------|------------------------|-----------|
|                                                                            |            |               | через лицевые счета   | через банковские счета | через кассу учреждения | некассовыми операциями | итого     |
| 1                                                                          | 2          | 3             | 4                     | 5                      | 6                      | 7                      | 8         |
| Возвращено остатков субсидий прошлых лет, всего из них по кодам аналитики: | 910        | X             | 0,00                  | 0,00                   | 0,00                   | 0,00                   | 0,00      |
| Доходы от оказания платных услуг (работ)*****                              | 911        | 130           | 0,00                  | 0,00                   | 0,00                   | 0,00                   | 0,00      |
| Прочие доходы                                                              | 911        | 180           | 0,00                  | 0,00                   | 0,00                   | 0,00                   | 0,00      |
| Возвращено расходов прошлых лет, всего из них по кодам аналитики:          | 950        | X             | 45 518,56             | 0,00                   | 0,00                   | 0,00                   | 45 518,56 |
| Поступление на счета бюджетов                                              | 951        | 510           | 45 518,56             | 0,00                   | 0,00                   | 0,00                   | 45 518,56 |

\*\*\*\*\* Формируется только в части возвратов субсидии на выполнение государственного (муниципального) задания

ректор

*(подпись)*

Е. В. Евмененко  
(расшифровка подписи)

главный бухгалтер

*(подпись)*

Н. Е. Евтеева  
(расшифровка подписи)

Руководитель финансово-экономической службы

*(подпись)*

(расшифровка подписи)

Централизованная бухгалтерия

(наименование, ОГРН, ИНН, КПП, местонахождение)

Руководитель (уполномоченного лица)

(должность)

(подпись)

(расшифровка подписи)

Исполнитель

(должность)

(подпись)

(расшифровка подписи)

(телефон, e-mail)

25 января 2019 г.

**ОТЧЕТ  
ОБ ИСПОЛНЕНИИ УЧРЕЖДЕНИЕМ ПЛАНА ЕГО ФИНАНСОВО-ХОЗЯЙСТВЕННОЙ ДЕЯТЕЛЬНОСТИ**

на 1 января 2019 г.

Учреждение  
Обособленное подразделение  
Учредитель  
Наименование органа, осуществляющего полномочия учредителя  
Вид финансового обеспечения (деятельности)  
Периодичность:  
Единица измерения:

государственное бюджетное учреждение дополнительного профессионального образования «Ставропольский краевой институт развития образования, повышения квалификации и переподготовки работников образования»

министерство образования Ставропольского края

Субсидии на выполнение государственного (муниципального) задания  
квартальная, годовая  
руб

|               |             |
|---------------|-------------|
|               | <b>КОДЫ</b> |
| Форма по ОКУД | 0503737     |
| Дата          | 01.01.2019  |
| по ОКПО       |             |
| по ОКТМО      | 07000000    |
| по ОКПО       | 00075423    |
| Глава по БК   |             |
| по ОКЕИ       | 383         |

**1. Доходы учреждения**

| Наименование показателя*                                                         | Код строки | Код аналитики** | Утверждено плановых назначений | Исполнено плановых назначений |                        |                        |                        |               | Не исполнено плановых назначений |
|----------------------------------------------------------------------------------|------------|-----------------|--------------------------------|-------------------------------|------------------------|------------------------|------------------------|---------------|----------------------------------|
|                                                                                  |            |                 |                                | через лицевые счета           | через банковские счета | через кассу учреждения | некассовыми операциями | итого         |                                  |
| 1                                                                                | 2          | 3               | 4                              | 5                             | 6                      | 7                      | 8                      | 9             | 10                               |
| <b>Доходы - всего</b>                                                            | 010        |                 | 87 229 166,71                  | 87 229 166,71                 | 0,00                   | 0,00                   | 0,00                   | 87 229 166,71 | 0,00                             |
| <i>Доходы от собственности</i>                                                   | 030        | 120             | 0,00                           | 0,00                          | 0,00                   | 0,00                   | 0,00                   | 0,00          | 0,00                             |
| <i>Доходы от оказания платных услуг (работ) и компенсации затрат</i>             | 040        | 130             | 87 229 166,71                  | 87 229 166,71                 | 0,00                   | 0,00                   | 0,00                   | 87 229 166,71 | 0,00                             |
| <i>Суммы принудительного изъятия</i>                                             | 050        | 140             | 0,00                           | 0,00                          | 0,00                   | 0,00                   | 0,00                   | 0,00          | 0,00                             |
| <i>Безвозмездные поступления от бюджетов</i>                                     | 060        | 150             | 0,00                           | 0,00                          | 0,00                   | 0,00                   | 0,00                   | 0,00          | 0,00                             |
| в том числе:                                                                     |            |                 |                                |                               |                        |                        |                        |               |                                  |
| поступления от наднациональных организаций и правительств иностранных государств | 062        | 152             | 0,00                           | 0,00                          | 0,00                   | 0,00                   | 0,00                   | 0,00          | 0,00                             |
| поступления от международных финансовых организаций                              | 063        | 153             | 0,00                           | 0,00                          | 0,00                   | 0,00                   | 0,00                   | 0,00          | 0,00                             |
| <i>Доходы от операций с активами</i>                                             | 090        | 400             | 0,00                           | 0,00                          | 0,00                   | 0,00                   | 0,00                   | 0,00          | 0,00                             |
| в том числе:                                                                     |            |                 |                                |                               |                        |                        |                        |               |                                  |
| от выбытий основных средств                                                      | 092        | 410             | 0,00                           | 0,00                          | 0,00                   | 0,00                   | 0,00                   | 0,00          | 0,00                             |
| от выбытий нематериальных активов                                                | 093        | 420             | 0,00                           | 0,00                          | 0,00                   | 0,00                   | 0,00                   | 0,00          | 0,00                             |
| от выбытий произведенных активов                                                 | 094        | 430             | 0,00                           | 0,00                          | 0,00                   | 0,00                   | 0,00                   | 0,00          | 0,00                             |
| от выбытий материальных запасов                                                  | 095        | 440             | 0,00                           | 0,00                          | 0,00                   | 0,00                   | 0,00                   | 0,00          | 0,00                             |
| <i>Прочие доходы</i>                                                             | 100        | 180             | 0,00                           | 0,00                          | 0,00                   | 0,00                   | 0,00                   | 0,00          | 0,00                             |

\* Отражается при наличии

\*\* - Код аналитической группы подвида доходов бюджетов (разряды с 18 по 20 кода классификации доходов бюджетов)

|                |               |               |      |      |      |      |      |               |      |
|----------------|---------------|---------------|------|------|------|------|------|---------------|------|
| Итого по плану | 87 229 166,71 | 87 229 166,71 | 0,00 | 0,00 | 0,00 | 0,00 | 0,00 | 87 229 166,71 | 0,00 |
| Итого по факту | 87 229 166,71 | 87 229 166,71 | 0,00 | 0,00 | 0,00 | 0,00 | 0,00 | 87 229 166,71 | 0,00 |

\*\*\* Туда же относятся поступления от наднациональных организаций и правительств иностранных государств

22

## 2. Расходы учреждения

| Наименование показателя*                                                                                                                                                                                  | Код строки | Код аналитики*** | Утверждено плановых назначений | Исполнено плановых назначений |                        |                        |                        |               | Не исполнено плановых назначений |
|-----------------------------------------------------------------------------------------------------------------------------------------------------------------------------------------------------------|------------|------------------|--------------------------------|-------------------------------|------------------------|------------------------|------------------------|---------------|----------------------------------|
|                                                                                                                                                                                                           |            |                  |                                | через лицевые счета           | через банковские счета | через кассу учреждения | некассовыми операциями | итого         |                                  |
| 1                                                                                                                                                                                                         | 2          | 3                | 4                              | 5                             | 6                      | 7                      | 8                      | 9             | 10                               |
| <b>Расходы - всего</b>                                                                                                                                                                                    | 200        | X                | 87 377 842,20                  | 87 377 842,20                 | 0,00                   | 0,00                   | 0,00                   | 87 377 842,20 | 0,00                             |
| <i>в том числе:</i>                                                                                                                                                                                       |            |                  |                                |                               |                        |                        |                        |               |                                  |
| <i>Расходы на выплаты персоналу в целях обеспечения выполнения функций государственными (муниципальными) органами, казенными учреждениями, органами управления государственными внебюджетными фондами</i> |            | 100              | 47 936 223,42                  | 47 936 223,42                 | 0,00                   | 0,00                   | 0,00                   | 47 936 223,42 | 0,00                             |
| <i>Расходы на выплаты персоналу казенных учреждений</i>                                                                                                                                                   |            | 110              | 47 936 223,42                  | 47 936 223,42                 | 0,00                   | 0,00                   | 0,00                   | 47 936 223,42 | 0,00                             |
| <i>Фонд оплаты труда учреждений</i>                                                                                                                                                                       |            | 111              | 36 732 222,06                  | 36 732 222,06                 | 0,00                   | 0,00                   | 0,00                   | 36 732 222,06 | 0,00                             |
| <i>Иные выплаты персоналу учреждений, за исключением фонда оплаты труда</i>                                                                                                                               |            | 112              | 36 644,12                      | 36 644,12                     | 0,00                   | 0,00                   | 0,00                   | 36 644,12     | 0,00                             |
| <i>Взносы по обязательному социальному страхованию на выплаты по оплате труда работников и иные выплаты работникам учреждений</i>                                                                         |            | 119              | 11 167 357,24                  | 11 167 357,24                 | 0,00                   | 0,00                   | 0,00                   | 11 167 357,24 | 0,00                             |
| <b>Закупка товаров, работ и услуг для обеспечения государственных (муниципальных) нужд</b>                                                                                                                |            | 200              | 39 185 485,98                  | 39 185 485,98                 | 0,00                   | 0,00                   | 0,00                   | 39 185 485,98 | 0,00                             |
| <i>Иные закупки товаров, работ и услуг для обеспечения государственных (муниципальных) нужд</i>                                                                                                           |            | 240              | 39 185 485,98                  | 39 185 485,98                 | 0,00                   | 0,00                   | 0,00                   | 39 185 485,98 | 0,00                             |
| <i>Прочая закупка товаров, работ и услуг</i>                                                                                                                                                              |            | 244              | 39 185 485,98                  | 39 185 485,98                 | 0,00                   | 0,00                   | 0,00                   | 39 185 485,98 | 0,00                             |
| <b>Иные бюджетные ассигнования</b>                                                                                                                                                                        |            | 800              | 256 132,80                     | 256 132,80                    | 0,00                   | 0,00                   | 0,00                   | 256 132,80    | 0,00                             |
| <i>Уплата налогов, сборов и иных платежей</i>                                                                                                                                                             |            | 850              | 256 132,80                     | 256 132,80                    | 0,00                   | 0,00                   | 0,00                   | 256 132,80    | 0,00                             |
| <i>Уплата налога на имущество организаций и земельного налога</i>                                                                                                                                         |            | 851              | 256 132,80                     | 256 132,80                    | 0,00                   | 0,00                   | 0,00                   | 256 132,80    | 0,00                             |
| <b>Результат исполнения (дефицит / профицит)</b>                                                                                                                                                          | 450        | X                | -148 675,49                    | -148 675,49                   | 0,00                   | 0,00                   | 0,00                   | -148 675,49   | X                                |

\*\*\* Код вида расхода (разряды с 18 по 20 кода классификации расходов бюджетов)

## 3. Источники финансирования дефицита средств учреждения

| Наименование показателя*                                                                                              | Код строки | Код аналитики**** | Утверждено плановых назначений | Исполнено плановых назначений |                        |                        |                        |                | Не исполнено плановых назначений |
|-----------------------------------------------------------------------------------------------------------------------|------------|-------------------|--------------------------------|-------------------------------|------------------------|------------------------|------------------------|----------------|----------------------------------|
|                                                                                                                       |            |                   |                                | через лицевые счета           | через банковские счета | через кассу учреждения | некассовыми операциями | итого          |                                  |
| 1                                                                                                                     | 2          | 3                 | 4                              | 5                             | 6                      | 7                      | 8                      | 9              | 10                               |
| <b>Источники финансирования дефицита средств - всего</b><br>(стр.520+стр.590+стр.620+стр.700+стр.730+стр.820+стр.830) | 500        |                   | 148 675,49                     | 148 675,49                    | 0,00                   | 0,00                   | 0,00                   | 148 675,49     | 0,00                             |
| <i>Внутренние источники</i>                                                                                           | 520        |                   | 0,00                           | 0,00                          | 0,00                   | 0,00                   | 0,00                   | 0,00           | 0,00                             |
| <i>из них:</i>                                                                                                        |            |                   |                                |                               |                        |                        |                        |                |                                  |
| Доходы от переоценки активов                                                                                          |            | 171               | 0,00                           | 0,00                          | 0,00                   | 0,00                   | 0,00                   | 0,00           | 0,00                             |
| Увеличение стоимости ценных бумаг, кроме акций и иных форм участия в капитале                                         |            | 520               | 0,00                           | 0,00                          | 0,00                   | 0,00                   | 0,00                   | 0,00           | 0,00                             |
| Уменьшение стоимости ценных бумаг, кроме акций и иных форм участия в капитале                                         |            | 620               | 0,00                           | 0,00                          | 0,00                   | 0,00                   | 0,00                   | 0,00           | 0,00                             |
| Увеличение задолженности по ссудам, займам                                                                            |            | 540               | 0,00                           | 0,00                          | 0,00                   | 0,00                   | 0,00                   | 0,00           | 0,00                             |
| Уменьшение задолженности по ссудам, займам                                                                            |            | 640               | 0,00                           | 0,00                          | 0,00                   | 0,00                   | 0,00                   | 0,00           | 0,00                             |
| Увеличение задолженности по заимствованиям                                                                            |            | 710               | 0,00                           | 0,00                          | 0,00                   | 0,00                   | 0,00                   | 0,00           | 0,00                             |
| Уменьшение задолженности по заимствованиям                                                                            |            | 810               | 0,00                           | 0,00                          | 0,00                   | 0,00                   | 0,00                   | 0,00           | 0,00                             |
| <i>Движение денежных средств</i>                                                                                      | 590        | X                 | 148 675,49                     | 148 675,49                    | 0,00                   | 0,00                   | 0,00                   | 148 675,49     | 0,00                             |
| поступление денежных средств прочие                                                                                   | 591        | 510               | 148 675,49                     | 148 675,49                    | 0,00                   | 0,00                   | 0,00                   | 148 675,49     | 0,00                             |
| выбытие денежных средств                                                                                              | 592        | 610               | 0,00                           | 0,00                          | 0,00                   | 0,00                   | 0,00                   | 0,00           | 0,00                             |
| <i>Внешние источники*****</i>                                                                                         | 620        |                   | 0,00                           | 0,00                          | 0,00                   | 0,00                   | 0,00                   | 0,00           | 0,00                             |
| <i>из них:</i>                                                                                                        |            |                   |                                |                               |                        |                        |                        |                |                                  |
| Изменение остатков средств                                                                                            | 700        | X                 | 0,00                           | 0,00                          | 0,00                   | 0,00                   | 0,00                   | 0,00           | 0,00                             |
| увеличение остатков средств, всего                                                                                    | 710        | 510               | X                              | -88 726 056,55                | 0,00                   | 0,00                   | 0,00                   | -88 726 056,55 | X                                |
| уменьшение остатков средств, всего                                                                                    | 720        | 610               | X                              | 88 726 056,55                 | 0,00                   | 0,00                   | 0,00                   | 88 726 056,55  | X                                |
| <i>Изменение остатков по внутренним оборотам средств учреждения</i>                                                   | 730        | X                 | 0,00                           | 0,00                          | 0,00                   | 0,00                   | 0,00                   | 0,00           | 0,00                             |
| <i>в том числе:</i>                                                                                                   |            |                   |                                |                               |                        |                        |                        |                |                                  |
| увеличение остатков средств учреждения                                                                                | 731        | 510               | 0,00                           | 0,00                          | 0,00                   | 0,00                   | 0,00                   | 0,00           | X                                |
| уменьшение остатков средств учреждения                                                                                | 732        | 610               | 0,00                           | 0,00                          | 0,00                   | 0,00                   | 0,00                   | 0,00           | X                                |
| <i>Изменение остатков по внутренним расчетам</i>                                                                      | 820        | X                 | 0,00                           | 0,00                          | 0,00                   | 0,00                   | 0,00                   | 0,00           | 0,00                             |
| <i>в том числе:</i>                                                                                                   |            |                   |                                |                               |                        |                        |                        |                |                                  |
| увеличение остатков по внутренним расчетам (Кт 030404510)                                                             | 821        |                   | 0,00                           | 0,00                          | 0,00                   | 0,00                   | 0,00                   | 0,00           | 0,00                             |
| уменьшение остатков по внутренним расчетам (Дт 030404610)                                                             | 822        |                   | 0,00                           | 0,00                          | 0,00                   | 0,00                   | 0,00                   | 0,00           | 0,00                             |

\*\*\*\* Код аналитической группы вида источников финансирования дефицитов бюджетов (разряды с 18 по 20 кода классификации источников финансирования дефицита бюджета)

\*\*\*\*\* Показатели по строкам формируются только по виду деятельности "Приносящая доход деятельность (Собственные доходы учреждения)"


| Наименование показателя*                                                       | Код строки | Код аналитики**** | Утверждено плановых назначений | Исполнено плановых назначений |                        |                        |                        |       | Не исполнено плановых назначений |
|--------------------------------------------------------------------------------|------------|-------------------|--------------------------------|-------------------------------|------------------------|------------------------|------------------------|-------|----------------------------------|
|                                                                                |            |                   |                                | через лицевые счета           | через банковские счета | через кассу учреждения | некассовыми операциями | итого |                                  |
| 1                                                                              | 2          | 3                 | 4                              | 5                             | 6                      | 7                      | 8                      | 9     | 10                               |
| Изменение остатков расчетов по внутренним привлечением средств                 | 830        | X                 | 0,00                           | 0,00                          | 0,00                   | 0,00                   | 0,00                   | 0,00  | 0,00                             |
| в том числе:                                                                   |            |                   |                                |                               |                        |                        |                        |       |                                  |
| увеличение расчетов по внутреннему привлечению остатков средств (Кт 030406000) | 831        |                   | 0,00                           | 0,00                          | 0,00                   | 0,00                   | 0,00                   | 0,00  | 0,00                             |
| уменьшение расчетов по внутреннему привлечению остатков средств (Дт 030406000) | 832        |                   | 0,00                           | 0,00                          | 0,00                   | 0,00                   | 0,00                   | 0,00  | 0,00                             |

4. Сведения о возвратах остатков субсидий и расходов прошлых лет

| Наименование показателя*                                                   | Код строки | Код аналитики | Произведено возвратов |                        |                        |                        |       |
|----------------------------------------------------------------------------|------------|---------------|-----------------------|------------------------|------------------------|------------------------|-------|
|                                                                            |            |               | через лицевые счета   | через банковские счета | через кассу учреждения | некассовыми операциями | итого |
| 1                                                                          | 2          | 3             | 4                     | 5                      | 6                      | 7                      | 8     |
| Возвращено остатков субсидий прошлых лет, всего из них по кодам аналитики: | *          |               |                       |                        |                        |                        |       |
| Доходы от оказания платных услуг (работ)*****                              | 910        | X             |                       | 0,00                   | 0,00                   | 0,00                   | 0,00  |
| Прочие доходы                                                              | 911        | 130           |                       | 0,00                   | 0,00                   | 0,00                   | 0,00  |
| Возвращено расходов прошлых лет, всего из них по кодам аналитики:          | 911        | 180           |                       | 0,00                   | 0,00                   | 0,00                   | 0,00  |
| Поступление на счета бюджетов                                              | 950        | X             |                       | 148 675,49             | 0,00                   | 0,00                   | 0,00  |
|                                                                            | 951        | 510           |                       | 148 675,49             | 0,00                   | 0,00                   | 0,00  |


\*\*\*\*\* Формируется только в части возвратов субсидии на выполнение государственного (муниципального) задания

ректор



Е. В. Евмененко  
(расшифровка подписи)

главный бухгалтер



Н. Е. Евтеева  
(расшифровка подписи)

Руководитель финансово-экономической службы

\_\_\_\_\_ (подпись)

\_\_\_\_\_ (расшифровка подписи)

Централизованная бухгалтерия

\_\_\_\_\_ (наименование, ОГРН, ИНН, КПП, местонахождение)

Руководитель (уполномоченного лица)

\_\_\_\_\_ (должность)

\_\_\_\_\_ (подпись)

\_\_\_\_\_ (расшифровка подписи)

Исполнитель

\_\_\_\_\_ (должность)

\_\_\_\_\_ (подпись)

\_\_\_\_\_ (расшифровка подписи)

\_\_\_\_\_ (телефон, e-mail)

25 января 2019 г.

**ОТЧЕТ  
ОБ ИСПОЛНЕНИИ УЧРЕЖДЕНИЕМ ПЛАНА ЕГО ФИНАНСОВО-ХОЗЯЙСТВЕННОЙ ДЕЯТЕЛЬНОСТИ**

на 1 января 2019 г.

Учреждение  
Обособленное подразделение  
Учредитель  
Наименование органа, осуществляющего полномочия учредителя  
Вид финансового обеспечения (деятельности)  
Периодичность:  
Единица измерения:

государственное бюджетное учреждение дополнительного профессионального образования «Ставропольский краевой институт развития образования, повышения квалификации и переподготовки работников образования»

министерство образования Ставропольского края

Субсидии на иные цели  
квартальная, годовая  
руб

|               |             |
|---------------|-------------|
|               | <b>КОДЫ</b> |
| Форма по ОКУД | 0503737     |
| Дата          | 01.01.2019  |
| по ОКПО       |             |
| по ОКТМО      | 07000000    |
| по ОКПО       | 00075423    |
| Глава по БК   |             |
| по ОКЕИ       | 383         |

**1. Доходы учреждения**

| Наименование показателя*                                                         | Код строки | Код аналитики** | Утверждено плановых назначений | Исполнено плановых назначений |                        |                        |                        |               | Не исполнено плановых назначений |
|----------------------------------------------------------------------------------|------------|-----------------|--------------------------------|-------------------------------|------------------------|------------------------|------------------------|---------------|----------------------------------|
|                                                                                  |            |                 |                                | через лицевые счета           | через банковские счета | через кассу учреждения | некассовыми операциями | итого         |                                  |
| 1                                                                                | 2          | 3               | 4                              | 5                             | 6                      | 7                      | 8                      | 9             | 10                               |
| <b>Доходы - всего</b>                                                            | 010        |                 | 97 837 900,81                  | 97 837 900,81                 | 0,00                   | 0,00                   | 0,00                   | 97 837 900,81 | 0,00                             |
| <i>Доходы от собственности</i>                                                   | 030        | 120             | 0,00                           | 0,00                          | 0,00                   | 0,00                   | 0,00                   | 0,00          | 0,00                             |
| <i>Доходы от оказания платных услуг (работ) и компенсации затрат</i>             | 040        | 130             | 0,00                           | 0,00                          | 0,00                   | 0,00                   | 0,00                   | 0,00          | 0,00                             |
| <i>Суммы принудительного изъятия</i>                                             | 050        | 140             | 0,00                           | 0,00                          | 0,00                   | 0,00                   | 0,00                   | 0,00          | 0,00                             |
| <i>Безвозмездные поступления от бюджетов</i>                                     | 060        | 150             | 0,00                           | 0,00                          | 0,00                   | 0,00                   | 0,00                   | 0,00          | 0,00                             |
| в том числе:                                                                     |            |                 |                                |                               |                        |                        |                        |               |                                  |
| поступления от наднациональных организаций и правительств иностранных государств | 062        | 152             | 0,00                           | 0,00                          | 0,00                   | 0,00                   | 0,00                   | 0,00          | 0,00                             |
| поступления от международных финансовых организаций                              | 063        | 153             | 0,00                           | 0,00                          | 0,00                   | 0,00                   | 0,00                   | 0,00          | 0,00                             |
| <i>Доходы от операций с активами</i>                                             | 090        | 400             | 0,00                           | 0,00                          | 0,00                   | 0,00                   | 0,00                   | 0,00          | 0,00                             |
| в том числе:                                                                     |            |                 |                                |                               |                        |                        |                        |               |                                  |
| от выбытий основных средств                                                      | 092        | 410             | 0,00                           | 0,00                          | 0,00                   | 0,00                   | 0,00                   | 0,00          | 0,00                             |
| от выбытий нематериальных активов                                                | 093        | 420             | 0,00                           | 0,00                          | 0,00                   | 0,00                   | 0,00                   | 0,00          | 0,00                             |
| от выбытий произведенных активов                                                 | 094        | 430             | 0,00                           | 0,00                          | 0,00                   | 0,00                   | 0,00                   | 0,00          | 0,00                             |
| от выбытий материальных запасов                                                  | 095        | 440             | 0,00                           | 0,00                          | 0,00                   | 0,00                   | 0,00                   | 0,00          | 0,00                             |
| <i>Прочие доходы</i>                                                             | 100        | 180             | 97 837 900,81                  | 97 837 900,81                 | 0,00                   | 0,00                   | 0,00                   | 97 837 900,81 | 0,00                             |

\* Отражается при наличии

\*\* - Код аналитической группы подвида доходов бюджетов (разряды с 18 по 20 кода классификации доходов бюджетов)



## 2. Расходы учреждения

| Наименование показателя*                                                                                                                                                                                  | Код строки | Код аналитики*** | Утверждено плановых назначений | Исполнено плановых назначений |                        |                        |                        |               | Не исполнено плановых назначений |
|-----------------------------------------------------------------------------------------------------------------------------------------------------------------------------------------------------------|------------|------------------|--------------------------------|-------------------------------|------------------------|------------------------|------------------------|---------------|----------------------------------|
|                                                                                                                                                                                                           |            |                  |                                | через лицевые счета           | через банковские счета | через кассу учреждения | некассовыми операциями | итого         |                                  |
| 1                                                                                                                                                                                                         | 2          | 3                | 4                              | 5                             | 6                      | 7                      | 8                      | 9             | 10                               |
| <b>Расходы - всего</b>                                                                                                                                                                                    | 200        | X                | 97 837 900,81                  | 97 837 900,81                 | 0,00                   | 0,00                   | 0,00                   | 97 837 900,81 | 0,00                             |
| <i>в том числе:</i>                                                                                                                                                                                       |            |                  |                                |                               |                        |                        |                        |               |                                  |
| <i>Расходы на выплаты персоналу в целях обеспечения выполнения функций государственными (муниципальными) органами, казенными учреждениями, органами управления государственными внебюджетными фондами</i> |            | 100              | 229 361,62                     | 229 361,62                    | 0,00                   | 0,00                   | 0,00                   | 229 361,62    | 0,00                             |
| <i>Расходы на выплаты персоналу казенных учреждений</i>                                                                                                                                                   |            | 110              | 229 361,62                     | 229 361,62                    | 0,00                   | 0,00                   | 0,00                   | 229 361,62    | 0,00                             |
| Фонд оплаты труда учреждений                                                                                                                                                                              |            | 111              | 176 161,00                     | 176 161,00                    | 0,00                   | 0,00                   | 0,00                   | 176 161,00    | 0,00                             |
| Взносы по обязательному социальному страхованию на выплаты по оплате труда работников и иные выплаты работникам учреждений                                                                                |            | 119              | 53 200,62                      | 53 200,62                     | 0,00                   | 0,00                   | 0,00                   | 53 200,62     | 0,00                             |
| <b>Закупка товаров, работ и услуг для обеспечения государственных (муниципальных) нужд</b>                                                                                                                |            | 200              | 94 145 539,19                  | 94 145 539,19                 | 0,00                   | 0,00                   | 0,00                   | 94 145 539,19 | 0,00                             |
| <i>Иные закупки товаров, работ и услуг для обеспечения государственных (муниципальных) нужд</i>                                                                                                           |            | 240              | 94 145 539,19                  | 94 145 539,19                 | 0,00                   | 0,00                   | 0,00                   | 94 145 539,19 | 0,00                             |
| Прочая закупка товаров, работ и услуг                                                                                                                                                                     |            | 244              | 94 145 539,19                  | 94 145 539,19                 | 0,00                   | 0,00                   | 0,00                   | 94 145 539,19 | 0,00                             |
| <b>Социальное обеспечение и иные выплаты населению</b>                                                                                                                                                    |            | 300              | 3 463 000,00                   | 3 463 000,00                  | 0,00                   | 0,00                   | 0,00                   | 3 463 000,00  | 0,00                             |
| Премии и гранты                                                                                                                                                                                           |            | 350              | 3 463 000,00                   | 3 463 000,00                  | 0,00                   | 0,00                   | 0,00                   | 3 463 000,00  | 0,00                             |
| <b>Результат исполнения (дефицит / профицит)</b>                                                                                                                                                          | 450        | X                | 0,00                           | 0,00                          | 0,00                   | 0,00                   | 0,00                   | 0,00          | X                                |

\*\*\* Код вида расхода (разряды с 18 по 20 кода классификации расходов бюджетов)

22

## 3. Источники финансирования дефицита средств учреждения

| Наименование показателя*                                                                                                     | Код строки | Код аналитики**** | Утверждено плановых назначений | Исполнено плановых назначений |                        |                        |                        |                | Не исполнено плановых назначений |
|------------------------------------------------------------------------------------------------------------------------------|------------|-------------------|--------------------------------|-------------------------------|------------------------|------------------------|------------------------|----------------|----------------------------------|
|                                                                                                                              |            |                   |                                | через лицевые счета           | через банковские счета | через кассу учреждения | некассовыми операциями | итого          |                                  |
| 1                                                                                                                            | 2          | 3                 | 4                              | 5                             | 6                      | 7                      | 8                      | 9              | 10                               |
| <b>Источники финансирования дефицита средств - всего</b><br>(стр. 520+стр. 590+стр. 620+стр. 700+стр. 730+стр. 820+стр. 830) | 500        |                   | 0,00                           | 0,00                          | 0,00                   | 0,00                   | 0,00                   | 0,00           | 0,00                             |
| <i>Внутренние источники</i>                                                                                                  | 520        |                   | 0,00                           | 0,00                          | 0,00                   | 0,00                   | 0,00                   | 0,00           | 0,00                             |
| <i>из них:</i>                                                                                                               |            |                   |                                |                               |                        |                        |                        |                |                                  |
| Доходы от переоценки активов                                                                                                 |            | 171               | 0,00                           | 0,00                          | 0,00                   | 0,00                   | 0,00                   | 0,00           | 0,00                             |
| Увеличение стоимости ценных бумаг, кроме акций и иных форм участия в капитале                                                |            | 520               | 0,00                           | 0,00                          | 0,00                   | 0,00                   | 0,00                   | 0,00           | 0,00                             |
| Уменьшение стоимости ценных бумаг, кроме акций и иных форм участия в капитале                                                |            | 620               | 0,00                           | 0,00                          | 0,00                   | 0,00                   | 0,00                   | 0,00           | 0,00                             |
| Увеличение задолженности по ссудам, займам                                                                                   |            | 540               | 0,00                           | 0,00                          | 0,00                   | 0,00                   | 0,00                   | 0,00           | 0,00                             |
| Уменьшение задолженности по ссудам, займам                                                                                   |            | 640               | 0,00                           | 0,00                          | 0,00                   | 0,00                   | 0,00                   | 0,00           | 0,00                             |
| Увеличение задолженности по займам                                                                                           |            | 710               | 0,00                           | 0,00                          | 0,00                   | 0,00                   | 0,00                   | 0,00           | 0,00                             |
| Уменьшение задолженности по займам                                                                                           |            | 810               | 0,00                           | 0,00                          | 0,00                   | 0,00                   | 0,00                   | 0,00           | 0,00                             |
| <i>Движение денежных средств</i>                                                                                             | 590        | X                 | 0,00                           | 0,00                          | 0,00                   | 0,00                   | 0,00                   | 0,00           | 0,00                             |
| поступление денежных средств прочие                                                                                          | 591        | 510               | 0,00                           | 0,00                          | 0,00                   | 0,00                   | 0,00                   | 0,00           | 0,00                             |
| выбытие денежных средств                                                                                                     | 592        | 610               | 0,00                           | 0,00                          | 0,00                   | 0,00                   | 0,00                   | 0,00           | 0,00                             |
| <i>Внешние источники*****</i>                                                                                                | 620        |                   | 0,00                           | 0,00                          | 0,00                   | 0,00                   | 0,00                   | 0,00           | 0,00                             |
| <i>из них:</i>                                                                                                               |            |                   |                                |                               |                        |                        |                        |                |                                  |
| Изменение остатков средств                                                                                                   | 700        | X                 | 0,00                           | 0,00                          | 0,00                   | 0,00                   | 0,00                   | 0,00           | 0,00                             |
| увеличение остатков средств, всего                                                                                           | 710        | 510               | X                              | -97 840 452,31                | 0,00                   | 0,00                   | 0,00                   | -97 840 452,31 | X                                |
| уменьшение остатков средств, всего                                                                                           | 720        | 610               | X                              | 97 840 452,31                 | 0,00                   | 0,00                   | 0,00                   | 97 840 452,31  | X                                |
| Изменение остатков по внутренним оборотам средств учреждения                                                                 | 730        | X                 | 0,00                           | 0,00                          | 0,00                   | 0,00                   | 0,00                   | 0,00           | 0,00                             |
| <i>в том числе:</i>                                                                                                          |            |                   |                                |                               |                        |                        |                        |                |                                  |
| увеличения остатков средств учреждения                                                                                       | 731        | 510               | 0,00                           | 0,00                          | 0,00                   | 0,00                   | 0,00                   | 0,00           | X                                |
| уменьшения остатков средств учреждения                                                                                       | 732        | 610               | 0,00                           | 0,00                          | 0,00                   | 0,00                   | 0,00                   | 0,00           | X                                |
| Изменение остатков по внутренним расчетам                                                                                    | 820        | X                 | 0,00                           | 0,00                          | 0,00                   | 0,00                   | 0,00                   | 0,00           | 0,00                             |
| <i>в том числе:</i>                                                                                                          |            |                   |                                |                               |                        |                        |                        |                |                                  |
| увеличение остатков по внутренним расчетам (Кт 030404510)                                                                    | 821        |                   | 0,00                           | 0,00                          | 0,00                   | 0,00                   | 0,00                   | 0,00           | 0,00                             |
| уменьшение остатков по внутренним расчетам (Дт 030404610)                                                                    | 822        |                   | 0,00                           | 0,00                          | 0,00                   | 0,00                   | 0,00                   | 0,00           | 0,00                             |

\*\*\*\* Код аналитической группы вида источников финансирования дефицитов бюджетов (разряды с 18 по 20 кода классификации источников финансирования дефицита бюджета)

\*\*\*\*\* Показатели по строкам формируются только по виду деятельности "Приносящая доход деятельность (Собственные доходы учреждения)"


| Наименование показателя*                                                       | Код строки | Код аналитики**** | Утверждено плановых назначений | Исполнено плановых назначений |                        |                        |                        |       | Не исполнено плановых назначений |
|--------------------------------------------------------------------------------|------------|-------------------|--------------------------------|-------------------------------|------------------------|------------------------|------------------------|-------|----------------------------------|
|                                                                                |            |                   |                                | через лицевые счета           | через банковские счета | через кассу учреждения | некассовыми операциями | итого |                                  |
| 1                                                                              | 2          | 3                 | 4                              | 5                             | 6                      | 7                      | 8                      | 9     | 10                               |
| Изменение остатков расчетов по внутренним привлечением средств                 | 830        | X                 | 0,00                           | 0,00                          | 0,00                   | 0,00                   | 0,00                   | 0,00  | 0,00                             |
| в том числе:                                                                   |            |                   |                                |                               |                        |                        |                        |       |                                  |
| увеличение расчетов по внутреннему привлечению остатков средств (Кт 030406000) | 831        |                   | 0,00                           | 0,00                          | 0,00                   | 0,00                   | 0,00                   | 0,00  | 0,00                             |
| уменьшение расчетов по внутреннему привлечению остатков средств (Дт 030406000) | 832        |                   | 0,00                           | 0,00                          | 0,00                   | 0,00                   | 0,00                   | 0,00  | 0,00                             |

4. Сведения о возвратах остатков субсидий и расходов прошлых лет

| Наименование показателя*                        | Код строки | Код аналитики | Произведено возвратов |                        |                        |                        |       |  |
|-------------------------------------------------|------------|---------------|-----------------------|------------------------|------------------------|------------------------|-------|--|
|                                                 |            |               | через лицевые счета   | через банковские счета | через кассу учреждения | некассовыми операциями | итого |  |
| 1                                               | 2          | 3             | 4                     | 5                      | 6                      | 7                      | 8     |  |
| Возвращено остатков субсидий прошлых лет, всего |            |               |                       |                        |                        |                        |       |  |
| из них по кодам аналитики:                      | 910        | X             | 0,00                  | 0,00                   | 0,00                   | 0,00                   | 0,00  |  |
| Доходы от оказания платных услуг (работ)*****   | 911        | 130           | 0,00                  | 0,00                   | 0,00                   | 0,00                   | 0,00  |  |
| Прочие доходы                                   | 911        | 180           | 0,00                  | 0,00                   | 0,00                   | 0,00                   | 0,00  |  |
| Возвращено расходов прошлых лет, всего          |            |               |                       |                        |                        |                        |       |  |
| из них по кодам аналитики:                      | 950        | X             | 0,00                  | 0,00                   | 0,00                   | 0,00                   | 0,00  |  |
|                                                 | 950        | X             | 0,00                  | 0,00                   | 0,00                   | 0,00                   | 0,00  |  |


\*\*\*\*\* Формируется только в части возвратов субсидии на выполнение государственного (муниципального) задания

ректор

  
(подпись)

Е. В. Евмененко  
(расшифровка подписи)

главный бухгалтер

  
(подпись)

Н. Е. Евтеева  
(расшифровка подписи)

Руководитель финансово-экономической службы

\_\_\_\_\_  
(подпись)

\_\_\_\_\_  
(расшифровка подписи)

Централизованная бухгалтерия

\_\_\_\_\_  
(наименование, ОГРН, ИНН, КПП, местонахождение)

Руководитель (уполномоченного лица)

\_\_\_\_\_  
(должность)

\_\_\_\_\_  
(подпись)

\_\_\_\_\_  
(расшифровка подписи)

Исполнитель

\_\_\_\_\_  
(должность)

\_\_\_\_\_  
(подпись)

\_\_\_\_\_  
(расшифровка подписи)

\_\_\_\_\_  
(телефон, e-mail)

25 января 2019 г.

66